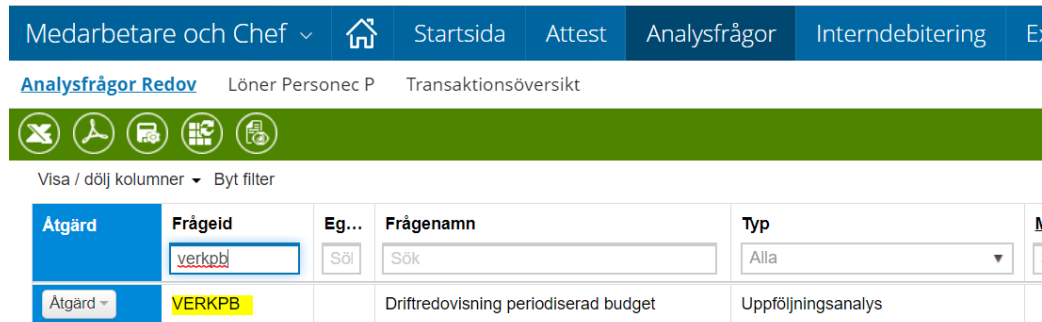


För att följa upp utfall mot budget from 2023

Det finns en ny fråga som heter **VERKPB** att använda nu när vi har månadsbudget inläst.

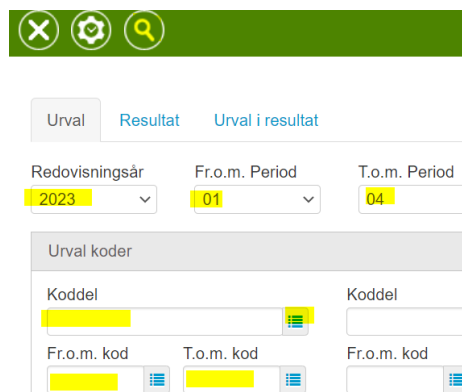
Frågan är konstruerad på liknande sätt som gamla VERK13, men VERK13 kan inte användas from 2023 års budget då vi har månadsbudget istället för helårsbudget inläst.

Välj Ställ frågan på knappen Åtgärd, precis som tidigare



Åtgärd	Frågeid	Eg...	Frågenamn	Typ
Åtgärd	VERKPB	Sök	Driftredovisning periodiserad budget	Uppföljningsanalys

Välj period och koddel som du vill titta på och tryck därefter på Sök (Förstoringsglaset):



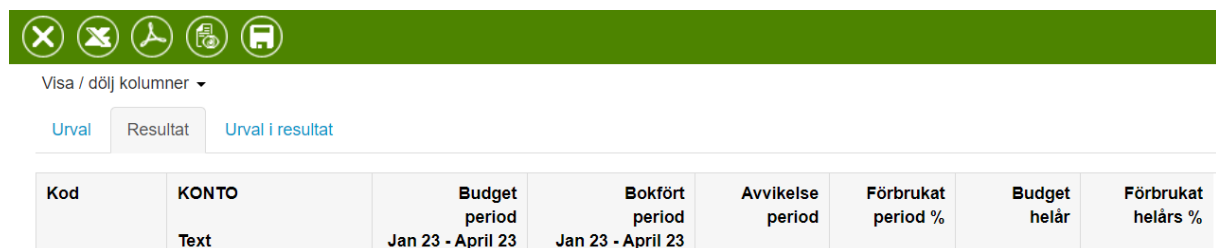
Urval Resultat Urval i resultat

Redovisningsår: 2023, Fr.o.m. Period: 01, T.o.m. Period: 04

Urval koder

Koddel: [input field], Fr.o.m. kod: [input field], T.o.m. kod: [input field]

Resultatet visas med något annorlunda rubriker, som synes:



Kod	KONTO	Budget period	Bokfört period	Avvikelse period	Förbrukat period %	Budget helår	Förbrukat helårs %
	Text	Jan 23 - April 23	Jan 23 - April 23				

Här kan du därefter zooma in på de **blåa siffrorna** på rapporten för att se underliggande verifikat och göra din analys.

Lycka till!

Politiken presenteras siffror utifrån analysfrågan **DRNÄMN** där ni också kan titta. Frågan är uppbyggd på samma sätt som Strukturen för kommunen och siffrorna visas med minustecken för kostnader.

Verksamhetsområdena ingår alltså under Kommunstyrelsen vilket gör att du när du söker kan göra urval på vald period på önskat område (tex ditt ansvar)

Urval Resultat Urval i resultat

Redovisningsår: 2023 Fr.o.m. Period: 01 T.o.m. Period: 04

Urval koder

Koddel: [] Koddel: []

Fr.o.m. kod: [] T.o.m. kod: [] Fr.o.m. kod: [] T.o.m. kod: []

Övrigt urval

Därefter, på Resultatfliken, kan du klicka in på textraden för Kommunstyrelsen:

Text	Budget Period Jan 23 - April 23	Bokfört Period Jan 23 - April 23	Avvikelse utfall/budget	Budget Helår	Förbrukn % av helår
Kommunstyrelsen	-191 214,9	-179 729,9	11 485,0	-577 045,9	31
Revision	-328,3	-113,3	215,0	-984,7	12

Här väljer du hur du vill att siffrorna presenteras (A som i ansvar och B som i konto, som tidigare. Använd de blå strecken för att se vilka valmöjligheter som finns).

Så här ser bilden ut när du klickat på texten Kommunstyrelsen:

Radbegrepp: A Nivå 1: 2 Nivå 2: 0 Nivå 3: 0 Sök

Nivå 1 och Nivå 2 är de vi brukat använda för att se tex hela kontoklasser summerade.

Om du väljer B samt Nivå 1 = 5 och Nivå 2 = 1, ser du alla konton uppräddade samt kontoklasserna summerade, på det urval du gjort.